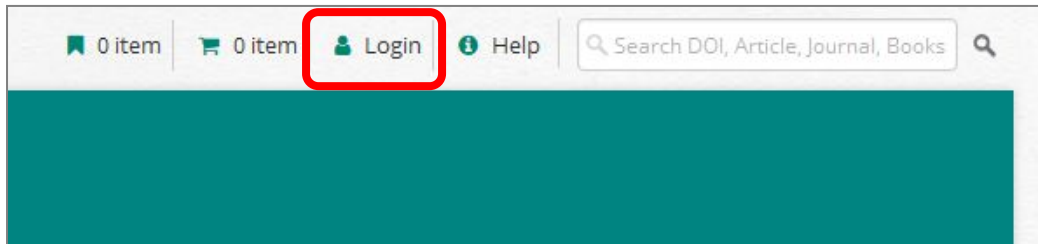
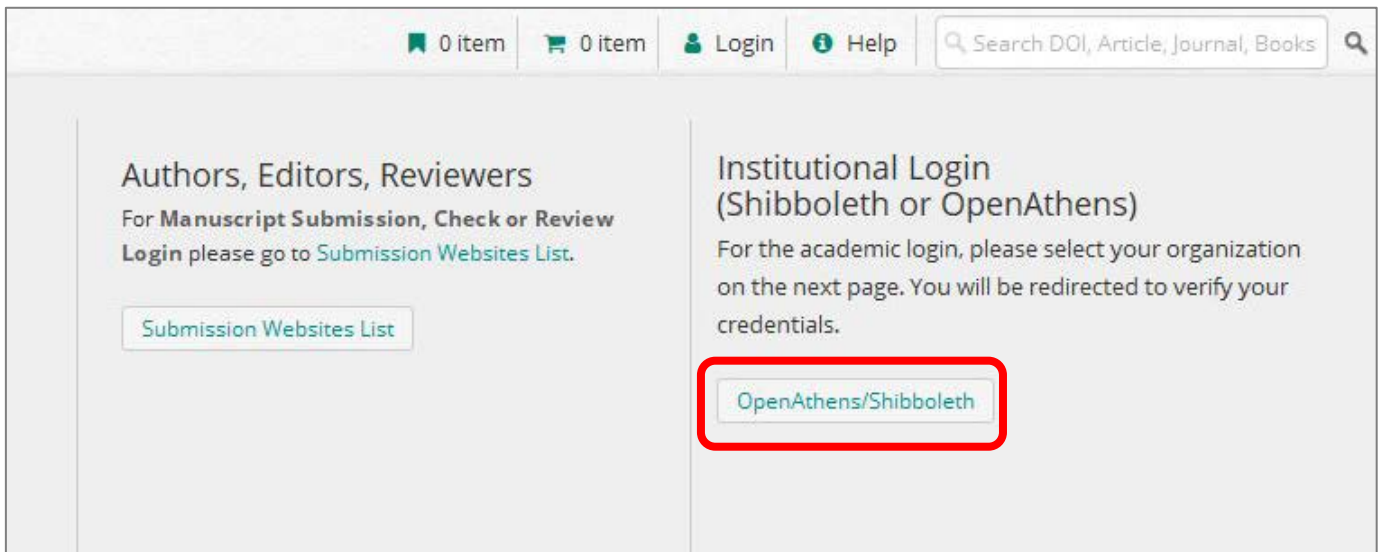


学外から学認を利用してKargerにログインする

1. 画面右上のメニューから「Login」をクリックします。



2. 画面右側の「OpenAthens/Shibboleth」をクリックします。



3. "shiga"などのキーワードを入れて検索し、出てきた「滋賀医科大学」をクリックします。



4. 以下の画面が表示されますので、ユーザ名に本学のメールアドレスの@より前の部分、パスワードに本学のメールパスワードを入力し、Login をクリックします。



国立大学法人
滋賀医科大学
SHIGA UNIVERSITY OF MEDICAL SCIENCE

ログインサービス: _____

ユーザ名

パスワード

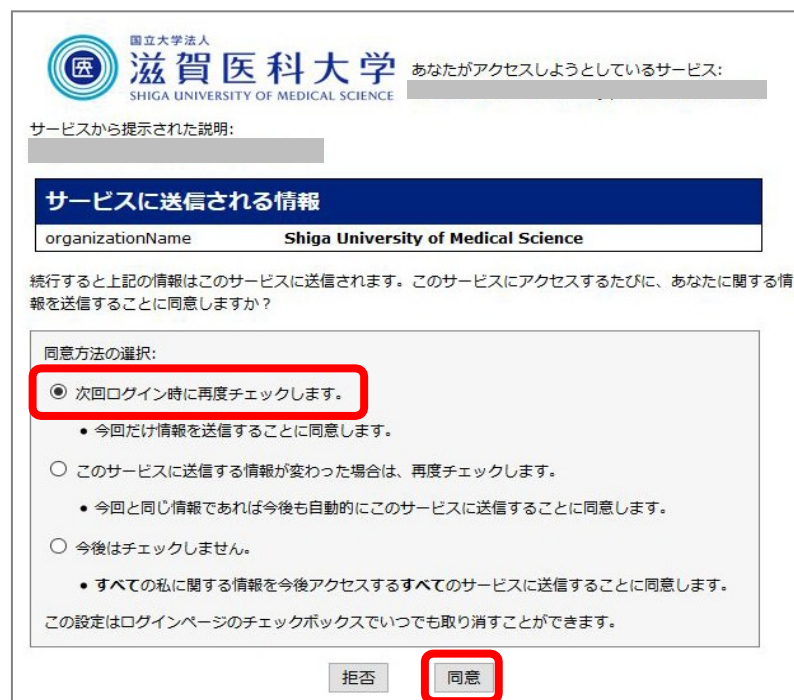
ログインを記憶しません。

このサービスへの属性送信の同意を取り消します。

Login

> MMC学認ページ

5. 「次回ログイン時に再度チェックします。」を選択し（※推奨設定）、「同意」をクリックするとログイン完了です。



国立大学法人
滋賀医科大学
SHIGA UNIVERSITY OF MEDICAL SCIENCE

あなたがアクセスしようとしているサービス: _____

サービスから提示された説明:

サービスに送信される情報

organizationName	Shiga University of Medical Science
------------------	-------------------------------------

続行すると上記の情報はこのサービスに送信されます。このサービスにアクセスするために、あなたに関する情報を送信することに同意しますか？

同意方法の選択:

- 次回ログイン時に再度チェックします。
 - 今回だけ情報を送信することに同意します。
- このサービスに送信する情報が変わった場合は、再度チェックします。
 - 今回と同じ情報であれば今後も自動的にこのサービスに送信することに同意します。
- 今後はチェックしません。
 - すべての私に関する情報を今後アクセスするすべてのサービスに送信することに同意します。

この設定はログインページのチェックボックスでいつでも取り消すことができます。

拒否