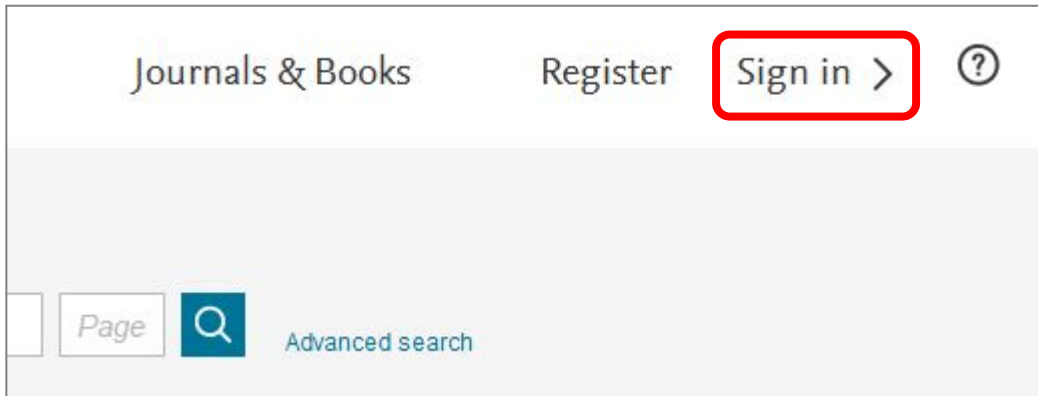
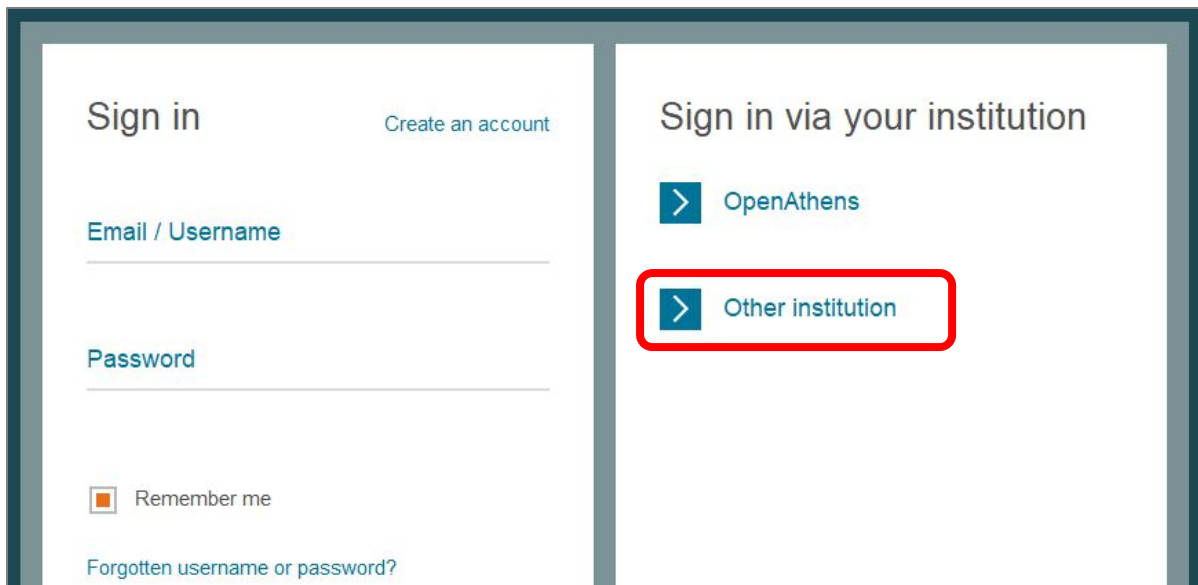


# 学外から学認を利用してScienceDirectにログインする

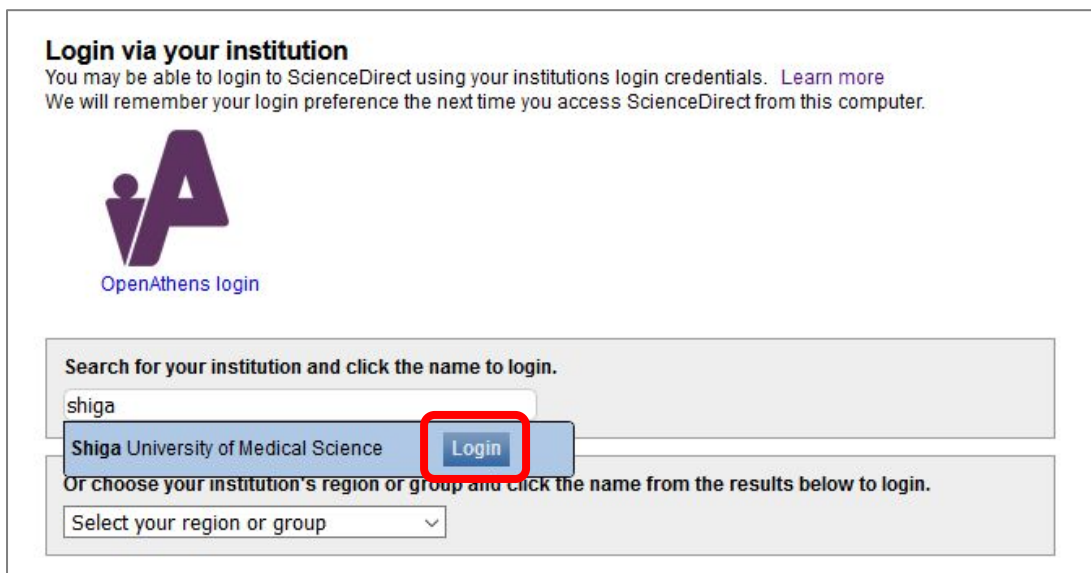
1. 画面右上の「Sign in」をクリックします。



2. 画面右側「Sign in via your institution」の「Other institution」をクリックします。



3. 入力フォームに検索語を入力し、「Shiga University of Medical Science」が出てきたら「Login」をクリックします。



4. 以下の画面が表示されますので、ユーザ名に本学のメールアドレスの@より前の部分、パスワードに本学のメールパスワードを入力し、Login をクリックします。



国立大学法人  
**滋賀医科大学**  
SHIGA UNIVERSITY OF MEDICAL SCIENCE

ログインサービス: \_\_\_\_\_

ユーザ名  
\*\*\*\*\*

パスワード  
\*\*\*\*\*

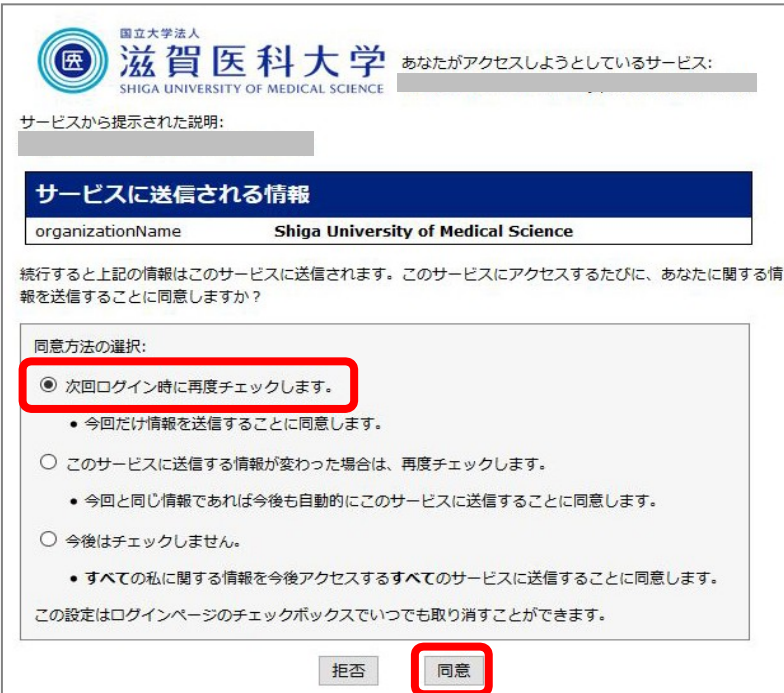
ログインを記憶しません。

このサービスへの属性送信の同意を取り消します。

Login

> MMC学認ページ

5. 「次回ログイン時に再度チェックします。」を選択し（※推奨設定）、「同意」をクリックするとログイン完了です。



国立大学法人  
**滋賀医科大学**  
SHIGA UNIVERSITY OF MEDICAL SCIENCE

あなたがアクセスしようとしているサービス: \_\_\_\_\_

サービスから提示された説明:  
\_\_\_\_\_

**サービスに送信される情報**

organizationName	Shiga University of Medical Science
------------------	-------------------------------------

続行すると上記の情報はこのサービスに送信されます。このサービスにアクセスするために、あなたに関する情報を送信することに同意しますか？

同意方法の選択:

- 次回ログイン時に再度チェックします。
  - 今回だけ情報を送信することに同意します。
- このサービスに送信する情報が変わった場合は、再度チェックします。
  - 今回と同じ情報であれば今後も自動的にこのサービスに送信することに同意します。
- 今後はチェックしません。
  - すべての私に関する情報を今後アクセスするすべてのサービスに送信することに同意します。

この設定はログインページのチェックボックスでいつでも取り消すことができます。

拒否