



看護学研究方法論 I 文献検索講習会事前課題1

2024年6月
附属図書館利用支援係



国立大学法人

滋賀医科大学

SHIGA UNIVERSITY OF MEDICAL SCIENCE

事前課題1の内容



1. 医中誌Web

- 基本的な検索の流れ
- 検索結果から本文入手へ

2. CiNii Research

1

この事前課題の内容です。

みなさんすでに医中誌Web はよく使われているかと思いますが、あらためて基本的な検索の流れを確認し、さらに文献入手について見ていきたいと思ひます。

。

また、医中誌Web とは別のデータベース「CiNii Research」についてもご紹介します。



1. 医中誌Web

2

まずは、医中誌Web から見ていきましょう。

医中誌Webとは



概要

- 医学中央雑誌刊行会が作成する、国内の医学論文情報のインターネット検索サービス

内容

- 医学・歯学・薬学・看護学および獣医学などの関連分野の定期刊行物 約8,000誌から収録した約1,600万件（1903年～）の文献情報がインターネットで検索可能

VPNサービスや学認サービスを通して
学外からも利用できます

3

医中誌Webの基本情報です。

医中誌Web へのアクセス



① 医中誌Web

② ログイン

③ 医中誌Web

図書館HPトップにあるリンクよりアクセスし、ログインする

学外（自宅等）から利用する場合、VPN または学認サービスでアクセスしてください

医中誌Webへのアクセス方法です。

- ① まず附属図書館トップページ（<https://www.shiga-med.ac.jp/library/>）を開き、左側のリンク一覧から【医中誌Web】をクリックします
- ② ログイン画面が表示されますので、【ログイン】をクリック
- ③ 医中誌Webの検索画面が表示されます

医中誌Web 学外からの利用 (1)



▶ VPNサービス

ご自身のスマートフォンやPC等に"FortiClient VPN"をインストールしてください

① ログイン

② 大学メールアドレス (@より前) とパスワードでログイン

③ いずれかの方式で認証

④ VPNに接続した状態で、医中誌Webにアクセス

利用後はVPN接続を「切断」

5

医中誌Webは、【VPNサービス】または【学認サービス】に接続することで、学外から利用することができます。

VPNサービスは、すでにWebClass (SUMS e-Learning) でご利用になっているかと思いますが。

このスライドの手順④のようにVPNに接続した状態で、【医中誌Web】にアクセスしてください。

もし、【VPNサービス】がうまく接続できない場合は、次のスライドの【学認サービス】接続をお試ください。

【参考】VPNサービスについて(マルチメディアセンター)

<https://www.shiga-med.ac.jp/mmc/service/vpn/>

医中誌Web 学外からの利用 (2)



▶ 学認サービス

The screenshot illustrates the login process for GakuNin service, divided into six numbered steps:

- ① 学認認証はこちらをクリック**: On the login page, click the link "学認認証はこちら" (Click here for authentication).
- ② 滋賀医科大学を選択し、③ 選択をクリック**: In the "所属機関の選択" (Select your institution) screen, select "滋賀医科大学 (新IdP)" and click the "選択" (Select) button.
- ④ 大学メールアドレス (@より前) とパスワードでログイン**: On the login page, enter your university email address (before the @) and password, then click the "ログイン" (Login) button.
- ⑤ 同意方法を選択し、⑥ 同意をクリック**: On the consent page, select a consent method (e.g., "次回ログイン時に再度チェックします") and click the "同意" (Consent) button.

学外から医中誌Web を使うには、【VPNサービス】のほかに【学認サービス】もお使いいただけます。VPN サービスに接続できないときや、職場のPC等でVPN アプリをインストールできない場合などにお試ください。

* VPN サービスにログインされている場合は、さらに学認サービスにログインする必要はありません

接続方法は、以下の通り。

- ① 【医中誌Web】のログイン画面を開き、「学認認証はこちら」をクリック
- ② 一覧から「滋賀医科大学」を選択
* 現在は「滋賀医科大学(移行中 新IdP)」という名称になっています
- ③ 【選択】ボタンをクリック
- ④ ユーザ名: 大学メールのアカウント(@より前の部分)、パスワード: 大学メールのパスワードを入力し、【ログイン】をクリック
- ⑤ 同意方法(1つ目か2つ目)を選択し、⑥ 【同意】ボタンをクリック

ログインできましたか？ それではこれから一緒に検索していきましょう！

医中誌Web 検索のルール



検索のルール：

- ・キーワードが**どこか**に含まれるものがヒット
例： → 「**看護**管理」「**看護**師」
- ・スペースを入れると、**AND検索**
例： → 「花粉症」と「スギ」の**両方を含む**文献
- ・著者名は、姓と名の間にスペースを**入れない**
例：○ ×

7

こちらが医中誌Webの検索画面です。

画面上部のサーチボックスに検索したい語を入力し、検索します。

検索のルールを少しご紹介します。

- ・何も指定せずに検索した場合、入力した語が**どこか**に含まれるものがヒットします
- ・複数の語を入力した場合、間にスペースを入れると **AND検索** となります
- ・著者名で検索する際は、姓と名の間に**スペースを入れず**に入力してください(スペースを入れると”AND検索”になってしまいます)

医中誌Web 基本的な検索の流れ



例題：

看護師のレジリエンス


について書かれた論文を探す

8

では、例題「看護師のレジリエンスについて書かれた論文を探す」に取り組んでみましょう。

医中誌Web キーワード検索



サーチボックスに「看護師」と入力し、Enter または  をクリック



医中誌Web

シソーラスブラウザ クリップボード ? HELP お問い合わせ My医中誌 ログアウト

論文検索

書誌確認

ゆるふわ検索

書籍検索

PubMed

お知らせ

2023/06/01

すべて検索 

辞書参照 HELP

収録誌名 統制語 所属機関名

絞り込み条件 HELP

本文入手 本文あり 本文あり (無料) 抄録 あり

論文種類 原著論文 解説・総説 会議録除く OLD医中誌 限定 除く

すべて表示 

9

「看護師のレジリエンスについての論文を探す」という場合、みなさんならどう検索されるでしょうか。

ここではシンプルに、


- ・看護師
- ・レジリエンス

で検索してみようと思います。

それではサーチボックスに「看護師」と入力し、Enter または 検索ボタン (虫メガネマーク) をクリック！

医中誌Web キーワード検索



次に「レジリエンス」と入力し、 をクリック

※ 検索結果数は 2024/6/10 時点のものです

10

「看護師」で検索した結果が、サーチボックスの下【検索履歴】に表示されます。

画面の例では 171,211件ヒットしていることが確認できます。(6/10時点の件数です)

その下に、ヒットした文献のデータが表示されています。

これらのデータは、表示形式:簡易表示、並び順:新しい順、1ページあたりの表示件数:30件 で表示されています。

では、もう1つのキーワード「レジリエンス」で検索してみましょう。

サーチボックスに残っている「看護師」を削除し、「レジリエンス」と入力して検索してください。

医中誌Web 履歴検索



「看護師」と「レジリエンス」両方のキーワードを含む文献を探す

→ 履歴プラス検索（AND検索）を使う

The screenshot shows the search interface with the following elements:

- Search bar: "すべて検索" (All Search) dropdown, "レジリエンス" (Resilience) input, and a search icon.
- Search History Table:

検索履歴	検索内容	件数
#1	(看護師/TH or 看護師/AL)	171,211件
#2	("レジリエンス(心理学)"/TH or レジリエンス/AL)	4,204件
- Logic Operator Selection: A dropdown menu showing "AND" selected, with "OR" and "NOT" options. A "履歴プラス検索" (History Plus Search) button is highlighted with a red circle and a magnifying glass icon.
- Annotations:
 - ① かけ合わせたい履歴にチェック (Check the history you want to combine)
 - ② 論理演算子 AND を選択 (Select the logic operator AND)
 - ③ 履歴プラス検索 をクリック (Click History Plus Search)
 - 1回の検索でキーワード1つにするのがおすすめ (It is recommended to use 1 keyword per search)
 - 論理演算子 (AND, OR, NOT) を使って効率よく検索！ (Use logic operators (AND, OR, NOT) to search efficiently!)

【検索履歴】に「レジリエンス」の検索結果も表示されました。検索した履歴はこの【検索履歴】にどんどん追加されていきます。

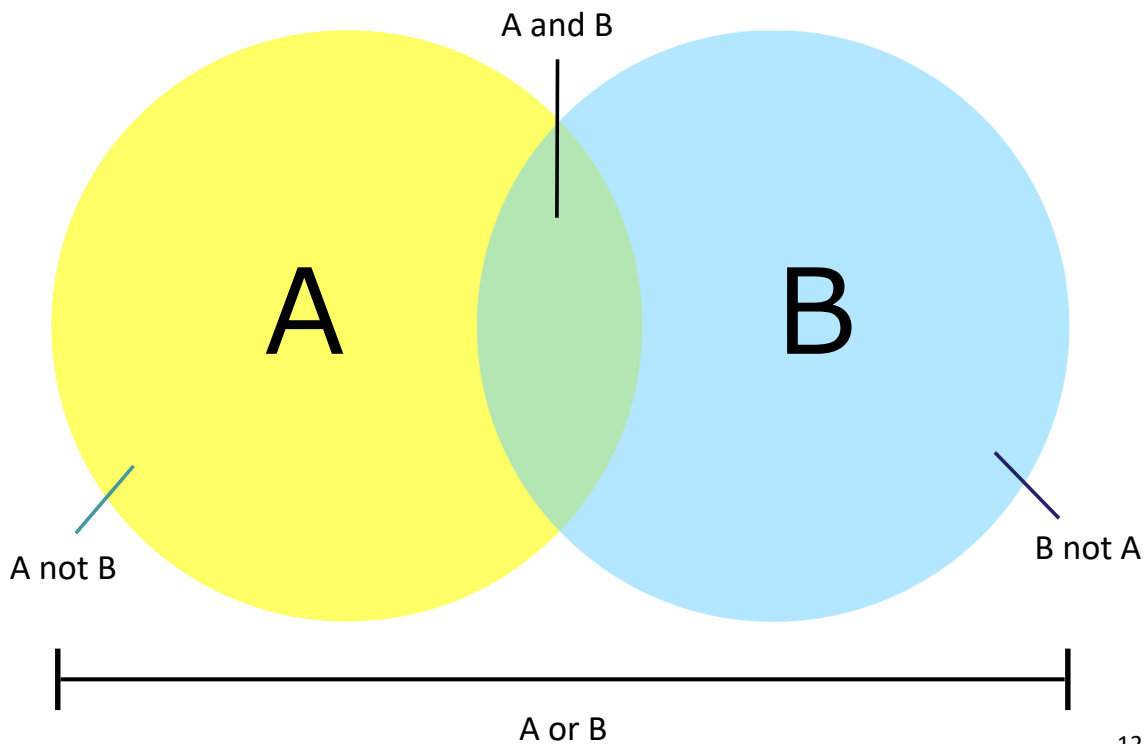
それぞれの検索について、#1 #2 といった番号が付与されています。これらはステップナンバーといい、このステップナンバーをクリックすると再度その検索結果を表示することができます。

いま、「看護師」と「レジリエンス」両方のキーワードを含む文献を探していますので、【履歴プラス検索】を使って2つの検索結果を掛け合わせてみましょう。

最新の検索履歴、#2「レジリエンス」の検索履歴にチェックが入った状態で、#1「看護師」の履歴にもチェックを入れ、「AND」が選択されていることを確認し【履歴プラス検索】をクリック！

★ 最初からサーチボックスに「看護師 レジリエンス」と入力して検索することも可能ですが、医中誌Webにはこの【履歴プラス検索】という便利な機能がありますので、キーワードを1つずつ検索し、それぞれ何件ヒットするかを確認したうえで【履歴プラス検索】で論理演算子(AND, OR, NOT)を使って効率よく検索していただきます。

★ 履歴検索のイメージ : AND, OR, NOT



論理演算子 AND, OR, NOT のイメージ図です。

例題の場合ですと、A が「看護師」、B が「レジリエンス」の集合となり、図の中心【A and B】の部分が 看護師とレジリエンス両方のキーワードを含む文献の集合になります。

OR を使って【A or B】とした場合は、それぞれの集合を合わせた文献が検索できます。

似たような意味を持つ語を1つ1つ検索して OR でつなぐと、1つの大きなグループを作ることができます。

NOT は、重なった部分を除いたものを検索することができます。

【A not B】とした場合は、AとBが重なった部分を除いたA(黄色の部分) が検索されます。

NOT検索は残すべき文献を落とす危険も大きいので、使用にあたっては注意が必要です。

医中誌Web 検索結果を絞り込む



ヒット件数、ちょっと多い? → 検索結果を絞り込む

The screenshot shows the ICHU Web search interface. On the left, there are filters for '絞込み条件' (Narrowing Conditions) and '検索履歴' (Search History). The '絞込み条件' section is expanded, showing options for '本文入手' (Full Text) and '抄録' (Abstract). The '検索履歴' section shows three search results: #1 (看護師/TH or 看護師/AL) with 171,211 items, #2 ("レジリエンス(心理学)"/TH or レジリエンス/AL) with 4,204 items, and #3 (#1 and #2) with 410 items. A red box highlights the checkmark next to #3, and a red circle highlights the '絞込み条件' section header. A callout box contains the following instructions:

- ① 絞り込みを行う履歴にチェックを入れ
- ② 「絞り込み条件」を展開します

13

さあ、#3 に「看護師」and「レジリエンス」の検索結果が表示されました。

6/10時点では、ヒット件数は410件でした。

400件程度であればざっとタイトルや抄録を確認していくこともできるかと思いますが、もう少し絞り込みたい場合やもっとたくさんヒットしたときなどは、以下の手順で検索結果を絞り込んでみましょう。

- ①絞り込みを行う履歴にチェック
- ②【絞り込み条件】の横にある 四角いマークをクリック

医中誌Web 検索結果を絞り込む



会議録以外の日本語文献に絞り込む

① 絞り込み条件を選択
② 簡易表示 をクリック

有効!

③ 履歴プラス検索 をクリック

検索履歴	検索条件	件数
#1	(看護師/TH or 看護師/AL)	171,211件
#2	("レジリエンス(心理学)"/TH or レジリエンス/AL)	4,204件
#3	#1 and #2	410件
#4	(#3) and (LA=日本語 PT=会議録除く)	247件

例として、「会議録以外」の「日本語文献」に絞り込んでみます。

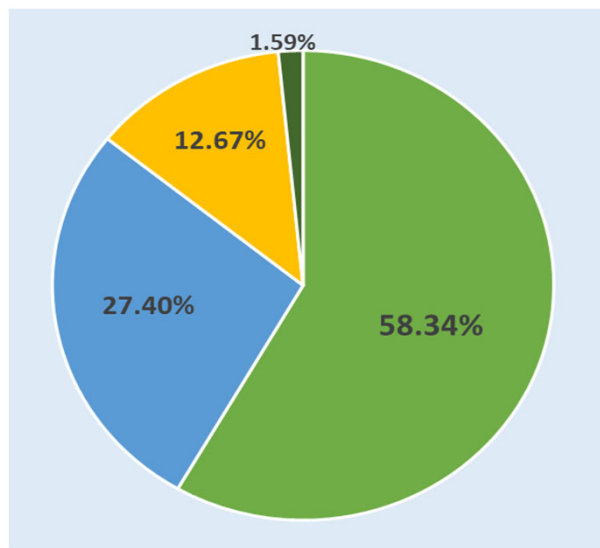
- ①【論文種類】の「会議録除く」と【論文言語】の「日本語」を選択
- ②右上【簡易表示】横の四角いマークをクリック
- ③【履歴プラス検索】をクリック

#4 として、絞り込んだ結果が検索履歴に表示されます。

みなさん何件になりましたか？

今回使った条件以外にもいろいろな項目がありますので、必要に応じて使ってみてください。

★ 医中誌収録文献の論文種類とその割合



- 会議録 (58.34%) 「会議録除く」の絞り込みが有効
- 原著論文 (27.40%)
- 解説・総説 (12.67%)
- その他 (Q&A, 図説, 座談会, 講義, レター, 症例検討会, コメント, 一般) (1.59%)

※ データは2023年時点のもの

■ 会議録

学会などで行われる研究発表の要旨、抄録および会報

■ 原著論文

独創性、新規性のある研究論文
* 症例報告も原著論文としている

■ 解説

あるテーマについて、その分野の専門家が解説した記事

■ 総説

あるテーマについて、関連文献に基づいて既知の事項、動向、研究状況、課題などを総括的に論評した論文、または「レビュー」「総説」と明記されている論文

* 『わかりやすい医中誌Web検索ガイド』第2版 p.8-9より (データは2023年1月時点)

15

医中誌Webに収録されている論文の種類について見ておきます。

先ほど「会議録除く」という絞り込み条件を使っていたきました。

医中誌Webでいう「会議録」とは、学会などで行われる研究発表の要旨や抄録といったものになります。

1ページに満たない短いものが多く、参考文献などもない場合が多いのですが、この「会議録」が医中誌Webのデータの約6割を占めているといわれており、何か検索をすると会議録ばかりヒットする、といった印象を受けるかもしれません。そこで、ヒット件数が多いときなどは「会議録除く」という絞り込みが効果的になります。

医中誌Web 検索結果の確認



- 検索結果の表示形式、ソート順、件数が変更できる

簡易表示 新しい順 30件

簡易表示	新しい順	10件
<input checked="" type="checkbox"/> 詳細表示	掲載誌発行順	30件
タグ付き形式	掲載誌順	50件
PubMed形式	筆頭著者名順	100件
		200件

page 1 of 2 GO

「課題」～困難事例への解決アプローチ～】総論 家族
「環境的思考法」(解説)
人看護学分野)
38-142(2024.03)
がん看護(1342-0569)29
Y416050004<Pre 医中誌>, DOI : 10.15106/j_kango29_1

■ 特定（複数）の文献レコードを詳細表示に変更する場合はチェックボックスにチェックを入れる
■ 一つの文献レコードを詳細表示に変更する場合は、タイトルをクリックする

COVID-19パンデミック下におけるICU看護師のレジリエンスに関する文献レビュー(原著論文)

検索結果を確認するにあたって、表示設定を変更することで見やすくなります。表示形式の初期設定は【簡易表示】ですが、これを【詳細表示】に、表示件数を初期設定の【30件】から【200件】に変更してみてください。






いかがですか？

抄録が読めたりキーワードの情報が見えることで、1つ1つの文献の情報がずいぶんわかりやすくなったのではないのでしょうか。

また、1ページあたりの表示件数が増えることでページを送らずに一覧できるのも、ちょっと便利かなと思います。

医中誌Web 文献レコードの構成



- | | |
|---|--|
| <p>① 精神科看護師の患者に対する陰性感情と職場の働きやすさおよびレジリエンスとの関連</p> <p>② 松本 陽子(福山平成大学 看護学部看護学科), 恵良 友彦, 木村 幸生</p> <p>③ 日本精神保健看護学会誌(0918-0621)32巻1号 Page1-9(2023.06)</p> <p>④ 論文種類：原著論文</p> <p>⑤ シソーラス用語： <u>帰帰分析</u>, *精神看護, 看護師, *看護職-患者関係, *感情, 断面研究, 分散分析, *職場, *レジリエンス(心理学), 自己報告式質問調査</p> <p>医中誌フリーキーワード： *労働条件</p> <p>⑥ チェックタグ： ヒト; 成人(19~44); 中年(45~64); 男; 女; 看護</p> <p>⑦ 本研究の目的は、精神科看護師の患者に対する陰性感情に対して職場の働きやすさやレジリエンスが施設の精神科病院に勤める看護師の職場の働きやすさ、レジリエンスに与える影響を明らかにし、働きやすさやレジリエンスの強化は、患者に対して陰性感情を抱く頻度を低減できる要因になり得るとことが示唆された。(著者抄録)</p> <p>⑧ 2023268131, DOI : 10.20719/japmhn.32.22-015</p> <p>⑨    </p> <p>⑩  類似文献</p> | <p>① タイトル（論題）</p> <p>② 著者
※所属表示あり</p> <p>③ 掲載誌情報
※掲載誌, ISSN, 巻号, 頁, 刊行年</p> <p>④ 論文種類</p> <p>⑤ <u>シソーラス用語</u>
<u>医中誌フリーキーワード</u></p> <p>⑥ チェックタグ</p> <p>⑦ 抄録</p> <p>⑧ 文献番号、DOI</p> <p>⑨ リンクアイコン</p> <p>⑩ 類似文献</p> <p>※下線リンクをクリックすると、再検索できる</p> |
|---|--|

17

ここで、医中誌Webのデータ、文献レコードの構成を見ておきます。

③掲載誌情報には、この文献が“何という雑誌”の“何巻何号何ページ”に掲載されているのかが書かれており、文献入手においての手がかりとなります。

先ほど会議録について少し触れましたが、④論文種類を見るとその文献の論文種類が確認できます。

⑤のシソーラス用語 / 医中誌フリーキーワードはとても重要です。

医中誌Webでは、それぞれの文献について索引付けが行われ、その文献の内容に適した統制語(シソーラス用語または医中誌フリーキーワード)を付与しています。この項目を見ると、その文献が何について書かれているのかがわかるようになっていきます。また、それぞれの統制語で再検索することもできますので、新たな検索をする際の参考にもなります。

⑧の文献番号は、医中誌Webに収録される文献1つ1つに付与された番号です。この番号で検索することもできます。

⑩の類似文献は、医中誌Webが類似していると判断した文献が表示されます。参考に見てみるのもよいでしょう。

医中誌Web 検索結果の出力



出力方法

- 印刷
- ダウンロード：テキストファイルをダウンロード
- メール：指定したアドレスにメール添付でテキストファイルを送信
- クリップボード：一時的に保存
- ダイレクトエクスポート：EndNoteなどの文献管理ツールに保存

① 簡易表示 最新しい順 30件

②

① 出力したい文献レコードにチェックを入れ、
② 出力方法を選択

「すべてチェック」は表示されているすべてが選択されます。
検索結果のすべてを選択したい場合は、表示件数を変更し
すべてを表示してから「すべてチェック」を選んでください

医中誌Webでは、検索した結果をいろいろな方法で出力することができます。

検索結果の少し上に、出力方法を示すアイコンが並んでいます。

左から、印刷・ダウンロード・メール・クリップボード・ダイレクトエクスポート となっています。

出力したい文献レコードにチェックを入れ、出力方法を選択してください。

【すべてチェック】にチェックを入れた場合は、「表示されているすべて」が選択対象となります。違うページのものは選択されませんのでご注意ください。

医中誌Web 出力：メール









メールアドレスを指定し、出力形式やフォーマットを選んで、送信

送信メールアドレス *****@belle.shiga-med.ac.jp
※メールアドレスを複数指定する場合は、改行で区切って入力して下さい。

コメント

出力形式 標準形式 タグ付き形式 PubMed形式 Refer

出力内容 全項目 書誌情報 書誌情報+抄録

検索式の出力 なし あり (該当の検索式のみ) あり (すべての検索履歴)

ソート順 新しい順 掲載誌発行順 掲載誌順 筆頭著者

フォーマット 改行区切り CSV方式 TSV方式 おすすめ!

送信
キャンセル

☆ 医学中央雑誌刊行会 医中誌Web検索結果 - 看護師_レジリエンス----- このメールは医中誌... 19

[ichu.tsv](#)

どのような検索をしてその結果が得られたのか、検索式を出力しておくことは重要です

こんなメールが届きます

検索結果をメールで出力する方法について見ていきます。

メールのアイコンをクリックすると、メール送信のための画面が表示されます。メールアドレスを入力し、出力形式やフォーマットを選んで送信ボタンをクリックしてください。(「TSV方式」を選んでおくと、エクセルできれいに開けます)

検索結果のリストは添付ファイルが届きます。

★【検索式の出力】という項目がありますが、ここはぜひ「あり(すべての検索履歴)」を選択してください。

どのような検索をしてその結果が得られたのかがわかるよう、また、検索の再現もできるよう、検索式を出力しておくことを強くおすすめします。

医中誌Web 出力：クリップボード



いいなと思った文献情報を選択してクリップボードに一時保存し、後でまとめてダウンロードなどをするとう効率的です
ログインしている間、500件まで保存可能

気になる文献にチェックを入れて
クリップボードアイコンをクリック
→クリップボードに追加される

クリックするとクリップボードの
中身が見られる

現在、クリップボードには 3 件の文献が保存されています。

すべてチェック

簡易表示 ▼ 追加順 ▼ 30件 ▼

1 [【がん医療における「家族ケアの課題」～困難事例への解決アプローチ～】 総論 家族理解の基本概念と支援における「円環的思考法」\(解説\)](#)
柳原 清子 (長野県看護大学 大学院成人看護学分野)

出力メニューの1つに【クリップボード】があります。

こちらはデータを一時保存する機能です。

気になる文献をクリップボードに一時保存し、後でまとめて見ることができます。

。

本文の入手 くるくる Linker



Shiga University of Medical Science

clecleLinker - くるくるリンカー

[Online Journals](#) [VPN](#) [HELP](#) [Library Home Page](#) [VPN](#)

論文書誌情報

書誌情報を訂正する

論文タイトル: 【中間管理職が働きがいを持つ組織をつくる 「看護部長フェ
部)ワーク・エンゲイジメントとキャリア支援 タイアローグ
参加者からの質問に答えていただきました! 互いに尊重し合
めに

著者: 島津, 明人

ジャーナル: 看護管理

ISSN: 0917-1355 日付: 2023/06

巻: 33 号: 6 ページ: 478 - 482

論文情報

医中誌Webで調べた文献
データが表示される

滋賀医科大学くるくる Linker
データベースの検索結果から
本文へとナビゲートする
リンクツール

Step1.

電子ジャーナルで
利用可能か確認

Step1. 本文を読むには、「論文」（論文への直接リンク）をクリックしてください。「論文」が無い場合は
「ジャーナルトップページ」をクリックし、目次をたどって論文にアクセスしてください。

収録範囲	コンテンツへのリンク	リソース
1991 - 現在	目録論文	ジャーナル トップページ 医書.jp オールアクセス

Step2.

冊子体の所蔵を確認

Step2. 上記に全文へのリンクが無ければ、冊子体の所蔵を確認してください

配架場所	巻号	年次
図書館	1-33, 34(1-3)	1991-2024

滋賀医科大学での所蔵を確認する(Search OPAC)

Step3.

学外より文献複写の取り
寄せを依頼 (有料)

Step3. Step1.-Step2 でみつからない場合、文献複写の取り寄せを申し込むことができます

文献複写の取寄せを申し込む(InterLibrary Loan)

21

ここからは、文献本文の入手についてご説明します。

医中誌Webの検索結果をご覧ください。どの文献データにも、紺色のアイコン「くるくるLinker」が表示されているかと思えます。

この「くるくるLinker」は、文献入手をナビゲートするアイコンです。

「くるくるLinker」をクリックすると上記のような案内画面が表示されます。

【論文書誌情報】に、選んだ文献の情報が表示されています。

その下に、Step1. 2. 3. という文献入手のための手順が示され、その手順にしたがって入手をすすめていきます。

本文の入手 くるくる Linker



Step1. 電子ジャーナルで利用できるかを確認

Shiga University of Medical Science
cledleLinker - くるくるリンカー

滋賀医科大学
附属図書館

Online Journals VPN HELP Library Home Page VPN

日本語

論文書誌情報 書誌情報を訂正する

論文タイトル: 精神科看護師の患者に対する陰性感情と職場の働きやすさおよびレジリエンスとの関連
著者: 松本, 陽子
ジャーナル: 日本精神保健看護学会誌
ISSN: 0918-0621 日付: 2023/06
巻: 32 号: 1 ページ: 1-9

Step1. 全文を読むには、「論文」（論文への直接リンク）をクリックしてください。「論文」が無い場合は「ジャーナルトップページ」をクリックし、目次をたどって論文にアクセスしてください。

収録範囲	コンテンツへのリンク	リソース
1992 - 現在	論文 ジャーナル トップページ	J-STAGE 無料版

電子ジャーナルで見られる場合、本文へのリンク [論文](#) が表示される

「論文」をクリック



22

まず、Step1. で入手可能な文献の例を見ていきましょう。

医中誌Webで 文献番号: **2023268131** を入力し、検索してみてください。
(番号のみで検索可能です)

検索できたら文献データに表示されている「くるくるLinker」をクリック
→ リンク案内画面が表示されます。

Step1. の【コンテンツへのリンク】に「論文」というリンクが表示されているかと思えます。それでは、その「論文」をクリック！

*「論文」リンクがない場合は、「ジャーナルトップページ」から目次をたどって該当文献を探してください

本文の入手 くるくる Linker



Step1. の「論文」をクリックすると、提供元Webサイトから本文を電子ジャーナルで読むことができる

「PDFをダウンロード」をクリック

PDFが開く!

PDFをダウンロード (497K)

精神科看護師の患者に対する陰性感情と職場の働きやすさおよびレジリエンスとの関連

Relationships among Psychiatric Nurses' Negative Feeling toward Patients, Comfortable Work Environment in Hospitals, and Resilience

松本 陽子, 恵良 友彦, 木村 幸生
Yoko Matsumoto, Tomohiko Era, Yukio Kimura

キーワード: 精神科看護師, 陰性感情, 働きやすさ, レジリエンス
Key words: psychiatric nurses, negative feeling, comfortable work environment in hospitals, resilience

23

J-STAGEというサイトで公開されている、この文献のページが開きましたでしょうか。画面右側の「PDFをダウンロード」をクリックすると、本文のPDFが開きます。

雑誌によってページの作りは様々ですが、「PDF」や「Full Text」といった文字やアイコンがあればそこから全文を入手することができます。

★ 電子ジャーナル利用の注意事項



禁止事項（違反すると大学全体で利用停止）

- 個人の研究・教育目的以外の利用
- 複製・再配布・データの改変・転売
- 一括または大量のダウンロードや印刷

過度なクリックはやめてください

※ ダウンロードとは、ファイル保存だけでなく
PC画面に電子ジャーナルの本文を表示させる
ことも含みます

24

先ほど見ていただいたような、インターネット上で読める雑誌を電子ジャーナルと呼んでいます。

とても便利なものですが、利用にあたってはいくつか禁止事項がありますのでご一読ください。

画面に本文を表示させるだけでも「ダウンロード」として扱われますので、ご注意ください。

本文の入手 くるくる Linker



Step2. 冊子体で入手できるかを確認

論文書誌情報 書誌情報を訂正する

論文タイトル: 【漢方薬を精神科領域に活かす】漢方の概念をふまえたレジリエンス評価システム

著者: 萩原, 圭祐

ジャーナル: 臨床精神医学

ISSN: 0300-032X 日付: 2024/03

巻: 53 号: 3 ページ: 375 - 380

Step1. 該当の電子ジャーナルは見つかりませんでした

Step2. 上記に全文へのリンクが無ければ、冊子体の所蔵を確認してください

配架場所	巻号	年次
図書館	1-31, 32(1-10), 33(6-12), 34(1-4, 6-12), 35-52, 53(1-5)	1972-2024

[滋賀医科大学での所蔵を確認する\(Search OPAC\)](#)

Step1. で電子ジャーナルがないことがわかった

Step2. :
冊子体の所蔵情報が表示される
詳細は「[滋賀医科大学での所蔵を確認する](#)」
で CanZo を確認

25

次に、Step2. で本文を入手する場合の例を見ていきます。

医中誌Webで 文献タイトル: **漢方の概念をふまえたレジリエンス** を検索し、検索結果の「くるくるLinker」をクリックしてください。

リンク案内画面のStep.1 には「該当の電子ジャーナルは見つかりませんでした」と表示されたかと思えます。

そういった場合は、次の Step2. にすすみます。

Step2. に配架場所・巻号・年次の情報が表示されていれば、図書館にこの文献が掲載された雑誌が所蔵されているということになります。その場合、必ず該当巻号(この例の場合は 53巻3号)が所蔵されているかどうかを確認してください。

より詳しい情報を見るには、【[滋賀医科大学での所蔵を確認する\(Search OPAC\)](#)】のリンクをクリックしてください。

本文の入手 くるくる Linker



① 元から送信された資料情報は以下の通りです。

検索結果：2件 **検索**

②

臨床精神医学
雑誌 1巻1号 (昭47.8)-. -- 国際医書出版, 1972.

タイトルをクリック

③

臨床精神医学 ▶ 電子資料はこちら
雑誌 1巻1号 (昭47.8)-. -- 国際医書出版, 1972. <SB00001234>
総合評価： レビューはまだありません。
登録タグ： 登録されているタグはありません
便利機能： ブックマーク 出力 メール 文献管理
レビューを見る ▶ 詳細情報を見る

書誌URL： <https://amethyst.jp/record/1972-2024/134> 選択

一括所蔵一覧 1件~2件

No.または巻号をクリック

No.	配置場所	巻号	年月次	購読状況	注記	アラート
0001	図書館雑誌	1-31, 32(1-10), 33(6-12), 34(1-4, 6-12), 35-52, 53(1-5)	1972-2024	受入継続中		申込
0002	精神医学					

④

所蔵一覧 1件~10件 (全225件)

一括所蔵一覧へ戻る

巻号や年月次を指定して所蔵情報を見ることができます。

巻号： 巻号設定

+/-ボタンをクリックして表示範囲を変更することができます。

1 2 3 4 5 6 次へ >>

No.	巻号	補足巻号	巻号注記	年月次	配置場所	資料ID	各巻タイトル	状態	返却予定日
0001	53(6)			202406	精神医学	0902884528			
0002	53(5)			202405	精神医学	0902882457			
0003	53(5)			202405	図書館2階雑誌	0902882867			
0004	53(4)			202404	精神医学	0902879830			
0005	53(4)			202404	図書館2階雑誌	0902880466			
0006	53(3)			202403	精神医学	0902877281			
0007	53(3)			202403	図書館2階雑誌	0902879178			
0008	53(2)			202402	精神医学	0902875425			
0009	53(2)			202402	図書館2階雑誌	0902876643			
0010	53(1)			202401	精神医学	0902872513			

1 2 3 4 5 6 次へ >>

26

図書館2階にあり!

所蔵冊子の一覧を表示

クリックすると【蔵書検索システムCanZo】にリンクします。

【検索】ボタンを押し、雑誌タイトルをクリックすると雑誌の詳細情報が表示されますので、【No.】または【巻号】の数字をクリックしてみてください。

【所蔵一覧】として、1号ごとの情報が表示されます。

いま探している 53巻3号(2024年) は見つかりましたか？

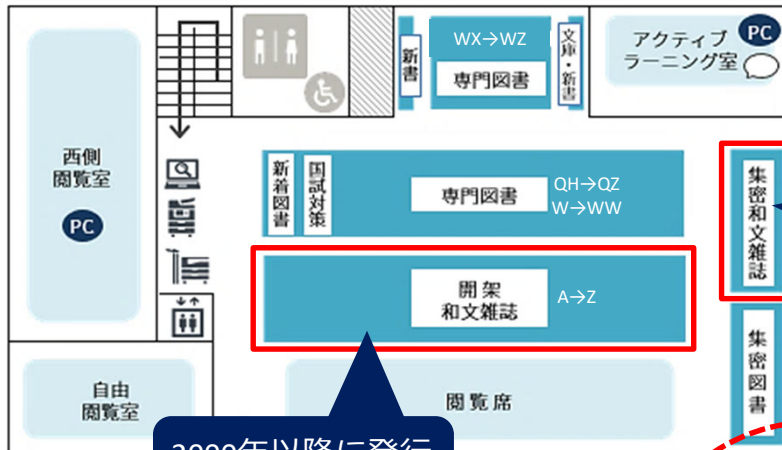
【配置場所】が「図書館2階雑誌」となっていますので、図書館2階の雑誌書架にあるということが確認できました。

余談ですが、【配置場所】が「基礎看護」や「病院看護部」となっているものは、それぞれ研究室や病院の部署で所蔵されているものです。ご利用希望の場合は図書館のカウンターにご相談ください。ご自身の関係部署でしたら直接見に行ってみてください。

★ 図書館で和雑誌がどこにあるか



図書館2階



雑誌は雑誌名の
アルファベット順に
並んでいる

例：雑誌『臨床精神医学』
→ rinshoseishin ... と表し、
R のところに並んでいる

1999年以前に発行
された和雑誌

2000年以降に発行
された和雑誌

集密書架

開架書架



27

滋賀医大の図書館では、和雑誌は全て2階にあります。

2000年以降に発行されたものは開架書架に、1999年までに発行されたものは奥の集密書架に、それぞれ雑誌名のアルファベット順に並んでいます。

いま探している『臨床精神医学』という雑誌は、開架書架の R のところにあります。書架見出しや壁面リストを参考に探してみてください。

本文の入手 くるくる Linker



Step3. 文献複写物の取寄せを申し込む

論文書誌情報 書誌情報を訂正する

論文タイトル: 看護師の職業性ストレスとレジリエンスの実態
 著者: 高橋, 裕子
 ジャーナル: 保健科学研究
 ISSN: 1884-6165 日付: 2023/03
 巻: 13 号: 2 ページ: 19-26

Step1. 該当の電子ジャーナルは見つかりませんでした

Step2. 上記に全文へのリンクが無ければ、冊子体の所蔵を確認してください

滋賀医科大学での所蔵を確認する(Search OPAC)

Step3. Step1.-Step2 でみつからない場合、文献複写の取寄せを申し込むことができます

[文献複写の取寄せを申し込む\(InterLibrary Loan\)](#)

Step1. & 2. で学内所蔵がない場合、
学外からコピーの取り寄せができる

Step3. :
「文献複写の取寄せを申し込む」リンク
をクリック

28

次は Step3. 学外から文献のコピーを取り寄せる方法です。

医中誌Webで 文献番号: **2024047542** を検索し、検索結果の「くるくるLinker」をクリックしてください。

リンク案内画面のStep.1 には「該当の電子ジャーナルは見つかりませんでした」と表示され、Step2. には所蔵情報が何も表示されていません。

その場合は、Step3. にすすみます。

【文献複写の取寄せを申し込む(InterLibrary Loan)】をクリックしてみましょう。

本文の入手 くるくる Linker



- CanZo の「コピー取り寄せ」からマイライブラリへ

目録検索 ▼ 利用者サービス ▼ English

外部データ受付 (open URL)

リンク元から送信された資料情報は以下の通りです。

検索結果：0件

データ情報

リンク元情報： ichuweb(2024047542)
論文タイトル： 看護師の職業性ストレスとレジリエンスの実態
著者名： 高橋裕子
雑誌タイトル： 保健科学研究
ISSN： 1884
発行年： 2023

関連情報

他大学資料確認

- 他大学(NII)：同一条件検索
- 他大学(NII)：同一書誌検索

他機関から取り寄せる

- ILL複写依頼(コピー取り寄せ)
- ILL貸借依頼(現物借用)

ILL複写依頼 (コピー取り寄せ)
をクリック

29

またまたCanZoの画面が表示されます。

画面右側【他機関から取り寄せる】の【ILL複写依頼(コピー取り寄せ)】をクリック！

本文の入手 くるくる Linker



● マイライブラリ 認証画面が開く

The screenshot shows two web pages. The left page is the '利用者認証' (User Authentication) page, which has fields for 'メールアドレスまたは利用者ID' (Email address or user ID) and 'パスワード' (Password), and a 'ログイン' (Login) button. The right page is the 'ILL複写依頼' (ILL Copy Request) page, showing '依頼条件選択' (Request condition selection) with radio buttons for '図書' (Books) and '雑誌' (Magazines), and a '次へ' (Next) button. Annotations include a blue box pointing to the login fields with the text 'メールアドレスとパスワードを入力し、「ログイン」をクリック' (Enter email address and password, click 'Login'), a yellow box pointing to the '雑誌' option with the text '医中誌からくるくるLinker を通ってきた場合は「雑誌」' (If coming from the Linker in the medical journal, select 'Magazine'), and another blue box pointing to the '雑誌' option with the text '雑誌を選択し、「次へ」をクリック' (Select 'Magazine' and click 'Next').

30

図書館のパーソナルサービス マイライブラリ にログインします。

大学メールのアカウント(@より前)とパスワードを入力し、ログインしてみましよう。

「別ウィンドウで画面を開きます。よろしいですか?」と聞かれたら OK をクリックしてください。

【ILL複写依頼】画面が開きますので、雑誌が選択されている状態で【次へ】をクリック。

本文の入手 くるくる Linker



依頼情報入力

1. 以下の資料情報を入力(確認)してください。

論文名: 看護師の職業性ストレスとレジリエンス
 論文著者名: 髙橋 裕子
 * 資料名: 保健科学研究
 巻号: 13(2)
 ISSN: 18846165
 出版者:
 ページ: 19-26

3. 以下の依頼情報を入力(確認)してください。

資料種別: 雑誌
 サービス種別:
 申込日:
 カラーコピー:
 4. 以下の支
 ※依頼者
 できない場
 支払区分: 私費
 公費
 予算詳細コード:
 学内便送付: 希望する 希望しない

5. 通信欄

コメント:

依頼情報入力

1. 文献情報
2. 申込者情報
3. 依頼情報 (カラーコピーなど)
4. 支払区分 (公費・私費)
5. コメント

文献情報と申込者情報は予めセットされている

公費の場合は使用予算を選択 ※公費使用については必ず所属長の許可を得てください

連絡事項があれば「コメント」に入力例) 「〇月〇日までに入手希望」「速達希望」など

入力できたら「**申込**」をクリック

【依頼情報入力】の画面が開きます。

先ほど検索した文献の書誌情報が既に入力された状態になっているかと思えます。

申込者情報に間違いがないか確認し、【支払区分】の選択等を行い、【申込】を押してすすんでいきます。

(今回は練習なので【申込】を押す必要はありません)

実際に依頼される際、お急ぎの場合や何か連絡事項がありましたら【コメント】に書いておいてください。

本文の入手 くるくる Linker



依頼内容確認

以下の内容でILL依頼を行います。

資料情報

論文名：看護師の職業性ストレスとレジリエンスの実態
 論文著者名：高橋 裕子
 資料名：保健科学研究
 巻号：13(2)
 ISSN：18846165
 出版者：
 ページ：19-26
 出版年(西暦)：2023

依頼情報

資料種別：雑誌
 サービス種別：複写
 申込日：2024/6/12
 カラーコピー：希望しない
 入手範囲：国内のみ

支払方法

支払区分：私費
 予算詳細コード：
 (課題番号)
 学内便送付：希望しない

通信欄

コメント：

決定

入力画面に戻る

内容を確認し、これでよければ
「決定」をクリック

- 通常1週間以内に到着
※ 急ぎの場合はご相談ください
- 図書館から到着メールを送信
- 私費の場合は、図書館カウンターにて受け渡し
- 公費は、学内便送付可
- 料金
モノクロ @35～50円
カラー @70～120円
× 枚数 + 送料

※ 文献複写取り寄せサービスは有料です

32

文献複写の取寄せを申し込まれた場合、通常1週間以内に到着します。

料金の目安は、コピー1枚あたりモノクロで35～50円程度、カラーコピーで70～120円程度、これに送料がかかります。

到着しましたら図書館からメールでお知らせしますので、私費でのお申込みの場合は図書館カウンターまでお越してください。

公費の場合は学内便でお送りすることもできます。

ここまで【くるくるLinker】を使った文献の入手方法を見てきました。

何となくイメージできましたでしょうか。

これから研究をすすめていくなかで、文献が必要になる場面は多いかと思えます。

わからないこと、お困りのことがありましたらいつでも図書館にお問い合わせください。

本文の入手 リンクアイコン



- 文献データには「くるくる Linker」以外にも各種のリンクアイコンがあり、それぞれ別のデータベースへのリンクとなっている

- 「PDF」「フルテキスト」など表示されたアイコンは、リンク先で本文が入手できる



[メディカルオンライン]

FAXアイコンは申込データを送信すると、指定したFAX番号に全文が届く




[医書.jp]

国内の医学・看護学雑誌の電子配信サービス



[最新看護索引 Web]

第42回以降の『日本看護学会論文集』本文PDFを収録



[機関リポジトリ]

機関リポジトリとは、大学等の機関で生み出された学術情報をインターネットを通じて公開するサービス
一部機関についてはオリジナルアイコンが表示される



33

医中誌Web の検索結果には、【くるくるLinker】以外にも様々なリンクアイコンが表示されることがあります。

それぞれ別のデータベースへのリンクとなっており、「PDF」「フルテキスト」などという文字が入ったアイコンは、リンク先で本文が入手できる場合が多いです。

このスライドに挙げたアイコンは、どれもリンク先で本文が入手できますので、読みたい文献に表示されていたらクリックしてみてください。

* メディカルオンラインのFAXサービスは、申込データを送信すると指定したFAX番号に文献が届きます。図書館のFAXを使っていただくこともできますので、ご希望の場合はお知らせください。

医中誌Web ログアウト



医中誌Web シソーラスブラウザ クリップボード ? HELP お問い合わせ My医中誌 **ログアウト**

検索終了時には、必ず「ログアウト」をクリック！

！注意！

- ・本学では、同時に**8人**までアクセス可能
- ・ブラウザの「×」をクリックして終了すると、しばらくアクセスが継続して、次の人がログインできなくなる



34

これで医中誌Webの説明を終了します。みなさんおつかれさまでした。
医中誌Webの画面右上【ログアウト】をクリックして終了してください。

* 医中誌Webは **同時アクセス数 8** となっていますので、利用終了の際は必ずログアウトをお願いします。

次は、CiNii Research のご紹介です。ぜひ実際にアクセスして使ってみてください。



2. CiNii Research

35

医中誌Web 以外の日本語文献検索データベースとして、
CiNii Research(サイニィリサーチ)をご紹介します。

CiNii Research [サイニィ リサーチ] とは



概要

- 国立情報学研究所が提供する無料のデータベース
- 文献情報に加え、機関リポジトリ等の**研究データ**、KAKENの**研究プロジェクト情報**などを含めて、横断検索が可能

内容

- 文献情報では、医中誌Webが収録範囲としない分野（医学関連以外）を広くカバー
- 論文本文へナビゲートするリンク機能もある

ここでは**文献情報**（おもに日本の学術論文）の検索を中心に紹介します

36

CiNii Research の概要です。

看護研究では、心理学、社会学、教育学など、医学・看護学以外の文献が必要となることがあります。

そのような場合に、この CiNii Research を使ってみてください。

（もちろん、医学・看護学の文献情報も数多く収録しています）

また無料のデータベースですので、今後、医中誌Web が使えない環境になった場合も、この CiNii Research で文献検索を行うことができます。

CiNii Research アクセス



附属図書館 HP > データベース > CiNii Research (日本の論文・研究データ)

CiNii Research トップページ

【2023年10月31日掲載】 CiNii Dissertations及びCiNii BooksのCiNii Researchへの統合について
 新「国立国会図書館サーチ」公開によるCiNiiサービスへの影響について
 6月13日(木)9:30~10:30、ネットワークメンテナンス作業の実施

フリーワード 検索

すべて 研究データ 論文 本 博士論文 プロジェクト 詳細検索

新着情報 NIIのコンテンツサービス
 お知らせ KAKEN・科学研究費助成事業データベース
 RSS IRDB・学術機関リポジトリデータベース
 Twitter NII-REG・電子リソースリポジトリ

37

学外からは、VPN サービスまたは学認を通してアクセスすると「くるくるLinker」が利用できる

CiNii Research へは、附属図書館トップページの[データベース]メニューからアクセスすることができます。

- ・滋賀医科大学附属図書館

<https://www.shiga-med.ac.jp/library/>

- ・CiNii Research

<https://cir.nii.ac.jp/>

学外から利用する場合は、VPNサービス または 学認サービス を通してアクセスすると検索結果画面に「くるくるLinker」が表示され、本文へのアクセスがスムーズになります。

CiNii Research アクセス - 学認サービス

CiNii Research (日本の論文・研究データ) > ログイン

CiNii Research
トップページ

CiNii 論文・データをさがす 大学図書館の本をさがす 日本の博士論文をさがす ログイン English

【2023年10月31日掲載】CiNii Dissertations及びCiNii BooksのCiNii Researchと統合について
新「国立国会図書館サーチ」公開によるCiNiiサービスに影響について
6月13日(木)9:30~10:30、ネットワークメンテナンス作業の実施

CiNii お知らせ(News) ヘルプ(Help)

ログイン (Login)

学認
ログインページ

所属機関の学内認証システムでログインする方 GakuNin
(Institutional Login for institutions in Japan.)

所属機関:
所属している機関を選択 ログイン(Login)

ブラウザ起動中は自動ログイン
(Remember selection for this web browser session)

38

学外から、学認サービスを通して CiNii Research にアクセスする手順です。
VPNサービスの設定をしていないPCなどで利用したい場合に便利です。

1. CiNii Research にアクセス
<https://cir.nii.ac.jp/>
2. 画面上部右側の ログイン をクリック
3. 学認サービスのログインページが開きます

CiNii Research アクセス - 学認サービス



所属機関の学内認証システムでログインする方 (Institutional Login for institutions in Japan.)

所属機関:
滋賀
滋賀医科大学 (新IdP)
滋賀大学
滋賀医科大学

所属機関の学内認証システムでログインする方 (Institutional Login for institutions in Japan.)

所属機関:
滋賀医科大学 (新IdP)
 ブラウザ起動中は自動ログイン
(Remember selection for this web browser session)

39

4. 所属機関の一覧から滋賀医科大学を探します

「滋賀」で検索すると早いです

5. 滋賀医科大学(新Idp) を選択し、ログイン をクリック

CiNii Research アクセス - 学認サービス



国立大学法人
滋賀医科大学
SHIGA UNIVERSITY OF MEDICAL SCIENCE

多要素認証システム / Multi-Factor Authentication

ログインサービス:
CiNii Research

ユーザー名
パスワード

ログインを記憶しません
 送信する情報を再度表示して送信の可否を選択します。

ログイン

CiNii Research

国立大学法人
滋賀医科大学
SHIGA UNIVERSITY OF MEDICAL SCIENCE

CiNii Research

あなたがアクセスしようとしているサービス:
CiNii Research / CiNii Research

サービスから提示された説明:
幅広い分野の研究リソースを検索できる総合検索基盤

サービスに送信される情報	
サービス毎のユニークID	hkZ+eL1k7YhNjFgC11t9YbqRgM=
所属機関名[日本語]	滋賀医科大学

続行すると上記の情報はこのサービスに送信されます。このサービスにアクセスするたびに、あなたに関する情報を送信することに同意しますか？

同意方法の選択:

- 次回ログイン時に再度チェックします。
 - 今回だけ情報を送信することに同意します。
- このサービスに送信する情報が変わった場合は、再度チェックします。
 - 今回と同じ情報があれば今後も自動的にこのサービスに送信することに同意します。
- 今後はチェックしません。
 - すべての私に関する情報を今後アクセスするすべてのサービスに送信することに同意します。

この設定はログインページのチェックボックスでいつでも取り消すことができます。

拒否 同意

大学メールのアカウントとパスワードでログイン

1つ目か2つ目にチェックを入れ、「同意」をクリック

40

6. 滋賀医大のログインページが開きます

大学メールのアカウント(メールアドレスの@より前の部分)とパスワードでログイン

7. 同意方法の選択画面が表示されますので、1つ目か2つ目を選択し、「同意」をクリック

8. CiNii Research の画面に戻ります

画面上部右側に 滋賀医科大学 と表示されていればOK!

The screenshot shows the CiNii Research homepage. At the top left, the text 'CiNii Research 簡易検索画面' is displayed. To the right is the logo of Saitama University of Medical Science. Below the header, there are three search options: '論文・データをさがす', '大学図書館の本をさがす', and '日本の博士論文をさがす'. A yellow callout bubble '切り替え可能' points to these options. Below the search options are two buttons: 'CiNii Research' and 'CiNii Books'. A news banner is visible with the text: '【2023年10月31日掲載】 CiNii Dissertations及びCiNii BooksのCiNii Researchへの統合について 新「国立国会図書館サーチ」公開によるCiNiiサービスへの影響について 6月13日(木)9:30~10:30、ネットワークメンテナンス作業の実施'. The main logo 'CiNii Research' is centered. A yellow callout bubble 'フリーワードで検索' points to the search input field. The search input field contains the text 'フリーワード' and a '検索' button. Below the search field are tabs for 'すべて', '研究データ', '論文', '本', '博士論文', and 'プロジェクト'. A yellow callout bubble 'データ種別' points to these tabs. To the right of the tabs is a '詳細検索' button with a dropdown arrow. A yellow callout bubble '詳細検索画面へ' points to this button. The page number '41' is located at the bottom right.

CiNii Research 簡易検索画面です。

簡易検索では、フリーワードですべての項目を対象に検索を行うことができます。

サーチボックスの下にあるデータ種別から、検索対象を限定することができます。例えば文献情報に限定して検索する場合、「論文」タブを選択します。

「検索」ボタン下の「詳細検索」をクリックすると、詳細検索画面が開きます。

CiNii Research 詳細検索画面



論文・データをさがす 大学図書館の本をさがす 日本の博士論文をさがす 滋賀医科大学 ログアウト English

【2023年10月31日掲載】CiNii Dissertations及びCiNii BooksのCiNii Researchへの統合について
新「国立国会図書館サーチ」公開によるCiNiiサービスへの影響について
6月13日(木)9:30~10:30、ネットワークメンテナンス作業の実施

CiNii Research

フリーワード

タイトル

著者名 著者ID 所属機関

刊行物名 ISSN 巻号ページ 巻 号 ページ

出版者 DOI 出版年 (YYYY(MM)) ~ (YYYY(MM))

本文リンク 本文リンクあり

データソース JALC IRDB Crossref DataCite NDL NDL-Digital
 RUDA JDCat NINJAL CiNii Articles CiNii Books CiNii Dissertations
 DBpedia Nikkei BP KAKEN Integbio MDR PubMed
 LSDB Archive 極地研ADS 極地研学術DB 公共データカタログ ムーンショット型研究開発事業

すべて 研究データ 論文 本 博士論文 プロジェクト

「閉じる」で簡易検索画面へ

42

CiNii Research 詳細検索画面です。

詳細検索では、出版年や著者名など項目を指定した検索が可能になります。

詳細検索の項目は、データ種別に応じて変わります。

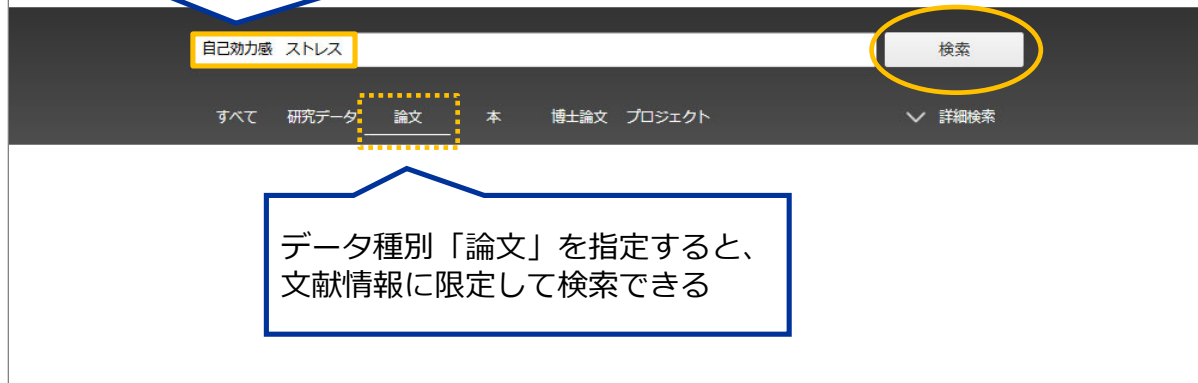
上の図は、データ種別「論文」の詳細検索画面です。

CiNii Research キーワード検索



例：自己効力感とストレスについて書かれた文献を探す

フリーワードに「自己効力感△ストレス」と入力し、「検索」をクリック（△はスペース）



43

では、実際に検索してみましょう。

例題は、「自己効力感とストレスについて書かれた文献を探す」です。

例題に「文献を探す」とあるので、データ種別は「論文」を選択します。

検索語は、「自己効力感」「ストレス」とします。

フリーワード欄に「自己効力感△ストレス」と入力し、「検索」ボタンをクリックしてください。

* 検索画面は簡易・詳細どちらでも結構です。

このように複数の検索語をスペースで区切って入力すると、**AND検索** となります。

CiNii Research では、医中誌Web のような履歴検索の機能がいないため、検索語はサーチボックスにまとめて入力します。

* 論理演算子(入力例)

【AND検索】「自己効力感△ストレス」、「自己効力感△AND△ストレス」、「自己効力感△&△ストレス」
→「自己効力感」「ストレス」の両方を含むレコードを検索

【OR検索】「自己効力感△OR△ストレス」、「自己効力感△|△ストレス」
→「自己効力感」「ストレス」のいずれかを含むレコードを検索

【NOT検索】「自己効力感△NOT△ストレス」、「自己効力感△-ストレス」
→「自己効力感」を含むが、「ストレス」を含まないレコードを検索

検索語に言い換えの表現があれば、論理演算子を使って追加してみましょう。

* 入力例

(自己効力感△OR△セルフ・エフィカシー)△AND△(ストレス△OR△心理的負担)

詳しくは CiNii Research マニュアル「キーワードによる論文検索方法」をご参照ください。

https://support.nii.ac.jp/ja/cir/manual_keyword

CiNii Research 検索結果一覧

自己効力感 ストレス 検索

すべて 375 研究データ 0 論文 281 本 0 博士論文 7 プロジェクト 87

データ種別

検索結果の絞り込み

データ種別

論文 7

博士論文 87

プロジェクト 216

本文・本体へのリンク

本文・本体リンクあり 49

本文・本体リンクあり 8

資源種別

期間

2024

言語種別

ja (日本語) 266

en (英語) 4

検索結果: 281件

すべて選択: 新しいウィンドウで開く

新しいウィンドウで開く

書き出し

RefWorksに書き出し

EndNoteに書き出し

Mendeleyに書き出し

RDFで書き出し

Refer/BibIXで表示

RISで表示

BibTeXで表示

TSVで表示

CSVで表示

JSON-LDで表示

DOI

関連リンク

健康被害

世古 俊明

...</p><p>を</p><p>を選択す</p><p>本の充足</p></div>
<div data-bbox="115 487 454 506" data-label="Text">
<p>検索結果一覧画面が表示されました。</p>
</div>
<div data-bbox="115 510 677 529" data-label="Text">
<p>データ種別「論文」の検索結果は、281件でした（6/12 現在）。</p>
</div>
<div data-bbox="115 557 524 576" data-label="Text">
<p>では、「論文」検索結果画面を見てみましょう。</p>
</div>
<div data-bbox="115 589 819 861" data-label="List-Group">

①【データ種別】それぞれのタブをクリックすると、そのデータの検索結果に移動できます
②【検索結果の絞り込み】データ種別や期間等で検索結果を絞り込むことができます
③ EndNote へのエクスポートはこちらから
※ EndNote については、6月27日の講義で説明いたします
④【表示形式の変更】検索結果の表示件数と表示順序が変更できます
⑤【リンクアイコン】他のデータベースや本文へのリンク
学内から、または学外からVPN接続によりアクセスすると、「くるくるLinker」が表示されます
⑥【論文タイトル】クリックすると、詳細表示画面へ遷移します

</div>
<div data-bbox="115 888 678 907" data-label="Text">
<p>では、どれでも結構ですので論文タイトルをクリックしてください。</p>
</div>
<div data-bbox="953 975 983 991" data-label="Page-Footer">44</div>

CiNii Research 論文詳細表示



大学生の就職活動ストレスと自己効力感の関連

検索リポソトリ

著者 渉太
京都文教大学大学院臨床心理学研究科博士後期課程

論文タイトル

Tweet
詳細情報 ?

CRID :
1050299673794820864

ISSN :
27592421

Web Site :
https://kbu.repo.nii.ac.jp/records/2000090

本文言語コード :
ja

資料種別 :
departmental bulletin paper

データベース種別 :
IRDB

書き出し
[EndNoteに書き出し](#)
[EndNoteに書き出し](#)
[EndNoteに書き出し](#)
[RDFで書き出し](#)
[Refer/Print](#)

問題の指摘
論文情報の修正
その他

リンクアイコン

➡

次スライド参照

著者情報

くるくる Linker

この論文をさがす

Link [滋賀医科大学くるくるLinkerへ](#)

収録刊行物

収録刊行物

京都文教大学臨床心理学部研究紀要
京都文教大学臨床心理学部研究紀要 16 87-97, 2024-03-31
京都文教大学

45

論文詳細表示画面が表示されました。

【収録刊行物】は、論文を掲載している刊行物名、巻号、ページ数、出版年月日、出版者の情報が表示されます。収録刊行物の情報は、実際に本文を探すときの手がかりとなります。

では最後に、選択した論文情報から、本文が入手できるかどうか、確認してみてください。

本文入手の可否は、「くるくるLinker」やリンクアイコンを使って確認します。

リンクアイコンについては、次スライドをご参照ください。

CiNii Research リンクアイコン



リンクアイコン

アイコンによっては、リンク先で本文が閲覧できる場合がある

■ リンクアイコン（一例）

- | | |
|---------|---|
| DOI | — J-STAGE や出版者が提供する本文へのリンク
オープンアクセスや契約タイトルの場合は本文が表示される |
| 機関リポジトリ | — 機関リポジトリに登録された論文情報へのリンク
* 大学等の機関で生み出された学術情報をインターネットを通じて公開するサービス |
| 日経BP | — 日経BP記事検索サービスへのリンク
* 『日経サイエンス』など59誌の記事が検索・閲覧できる（学外からはVPN接続・学認） |
| 医中誌 | — 医中誌Webの検索結果画面が表示される（学外からはVPN接続・学認）
* 医中誌Webには、本文は収録されていない |

46

リンクアイコンは、このほかにも多数あります。

詳しくは、CiNii Research マニュアル「論文詳細表示画面について」をご参照ください。

https://support.nii.ac.jp/ja/cir/manual_articles_detail

以上で CiNii Research 事前課題を終わります。

CiNii Research では、医中誌が収録していない論文を見つけることができます。高度な検索機能は備わっていませんが、思いがけず有用な論文に出合えることもあるかと思いますので、ぜひ使ってみてください。

それでは、講義当日にお会いしましょう！